

Nueva línea de Pulidos Esmaltados  
**ULTRALIGEROS**



Aplicación sobre cualquier  
superficie en interiores

Formatos 60 x 120 que  
permiten mayor versatilidad



**Espesor de 6.5 mm**  
mas ligero lo que  
mejora su instalación



**Más flexibles** sin perder  
su resistencia



**Sustentables**, menos  
CO<sub>2</sub> en producción y  
transporte



**Pulidos** de última  
generación



Diseños tipo **mármol**  
de impresión digital



**Menor tiempo** de  
instalación



De uso residencial en  
**interiores**

# Macael Carrara



**CUERPO**  
Porcelánico

**TIPOLOGÍA**  
Mármol

**ACABADO**  
Pulido


**COLOR**  
White

**ÁREAS DE USO**




Interior

**FORMATO**



60 x 120 cm

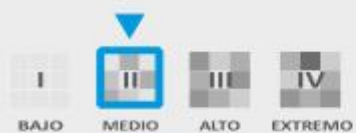
**CARAS**  
8



POLISHED

6.5 mm  
sim  
→ ←

TONO Y ESFUMADO



VARIACIÓN II - LIGERA VARIACIÓN  
Diferencias claramente distinguibles entre losetas, en  
textura y/o diseño, dentro de colores similares.



VARIACIÓN GRÁFICA



MACAEL CARRARA WHITE 60 X 120 CM

\*El color del producto real puede presentar variación al color de la fotografía.








\*El acabado pulido NO se sugiere para exteriores ni zonas húmedas.

# Características técnicas


Porcelánico Esmaltado

Norma ISO 13006 Formato: 60 x 120 cm


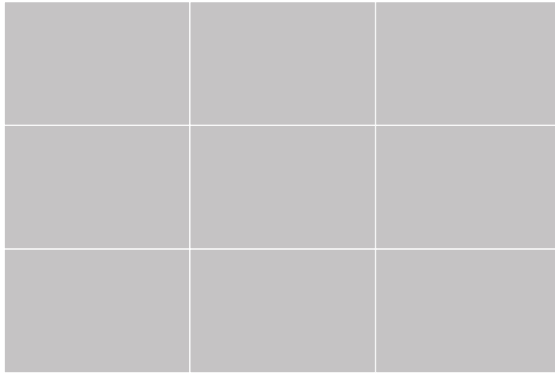
Baldosas Prensadas en seco, Grupo Bla

CARACTERÍSTICAS TÉCNICAS		UNIDADES	ISO 13006	
			Espesor 6.5 mm	Espesor 9.0 mm
		cm	60 x 120 cm	60 x 120 cm
	Absorción de agua	%	< 0.5_	< 0.5_
	Módulo de rotura	kg / cm <sup>2</sup>	> 350_	> 350_
<b>PEI</b>	Resistencia a la abrasión superficial	-	III	I
	Resistencia al choque térmico	-	Resiste	Resiste
	Resistencia al cuarteo	-	Resiste	Resiste
	Coefficiente dinámico de fricción (DCOF)	-	> 0.42_	> 0.42_
	Resistencia a productos químicos	-	Resiste	Resiste
	Resistencia a las manchas	-	Mínimo Clase 4	Mínimo Clase 4

# Características de empaque

Formato	Espesor	m <sup>2</sup> / caja	piezas / cajas	kg / caja	m <sup>2</sup> / pallet	cajas / pallet	kg / m <sup>2</sup>
60 x 120 cm Rectificado	6.5 mm						
		2.16	3	32.14	51.84	24	14.88

## Sugerencias de instalación 60 x 120 cm



- 
1. Utilizar crucetas o niveladores.
  2. Dejar una boquilla mínima de 2 mm para productos rectificadas.
  3. Ningún producto debe de ir instalado a hueso.
  4. Limpiar y acordonar el área de instalación.
  5. Todo debe de ir emboquillado con boquilla sin arena del color indicado.
  6. Mantener el área lo más limpia posible antes, durante y después de la instalación.
  7. Antes de instalar, abrir todas las cajas y mezclar las piezas para obtener una mejor combinación.
  8. Cumplir con las combinaciones señaladas en la propuesta.
  9. En el caso formatos rectangulares y maderas, recordar que va instalada con un desfase del 15 al 30% como máximo, según la longitud del producto.
  10. Utilizar adhesivos de Grupo Lamosa, según las recomendaciones del cuerpo y del sustrato a instalar.
  11. Asegúrese que la instalación haya quedado correctamente y dar el mantenimiento apropiado.