

Medidas Referenciales / Estimated Dimensions, Acot.mm.(pulg) / Dim.mm.(in)

CARACTERÍSTICAS DEL PRODUCTO

Monomando para fregadero doble con maneral tipo chef y cuello giratorios.

MATERIAL:
Maneral de latón
Cuerpo de latón

CARTUCHO:
Ø40mm

ACCESORIOS:
Incluye Llave de instalación para monomando de fregadero.
Llave para aireador
Llave allen 2mm
Mangueras

INSTALACIÓN:
Conexión: ½ -14 NPSM

PRESIÓN DE TRABAJO
Pmin. =1,0 kg/cm² (14,22 psi)
Pmax.=6,0 kg/cm² (85,34 psi)

OPERACIÓN:
Incline la palanca para regular la temperatura, gire en sentido antihorario para más caliente y en sentido horario para más fría.
Para operar el cabezal, sólo accione la palanca y se cerrará en automático el cuello.

GARANTÍA:
El producto HELVEX está garantizado como libre de defectos en materiales y procesos de fabricación.

El producto HELVEX está garantizado, en lo que se refiere a los acabados; por un periodo de 10 años en los acabados cromo y duravex, y por 2 años en cabados diferentes al cromo, a partir de la fecha de compra indicada en la factura.

PRODUCT FEATURES

Double sink with single lever-handle rotary type chef and neck.

MATERIAL:
Handle Brass
Brass body

CARTRIDGE:
Ø40mm

ACCESSORIES:
Includes Installation Wrench for mixing sink.
Key for aerator
2mm allen wrench
Hoses

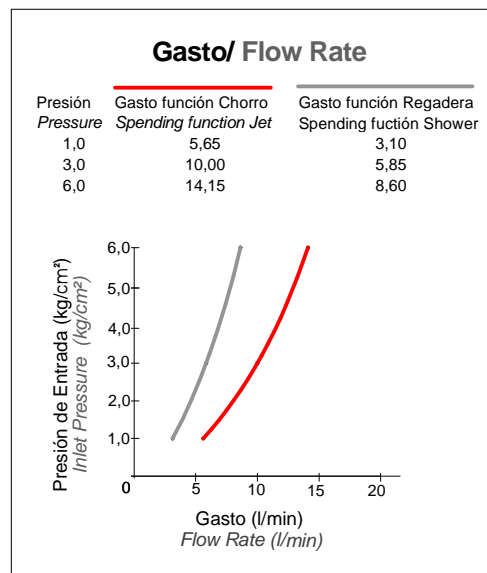
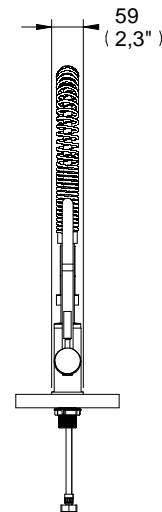
INSTALLATION:
Connection: ½ -14 NPSM

WORKING PRESSURE
Pmin. = 1.0 kg / cm² (14,22 psi)
Pmax. = 6.0 kg / cm² (85.34 psi)

OPERATION:
Tilt the lever to regulate temperature, turn counterclockwise to warmer and colder schedule sense.
To operate the head, just press the lever and close automatically neck.

WARRANTY:
The HELVEX product is warranted to be free from defects in materials and manufacturing processes.

The HELVEX product is ensured in relation to the finish; for a period of 10 years in the duravex chrome finishes, and for 2 years in different chrome-finished, from the date of purchase indicated on the invoice.

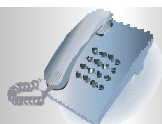


* Los productos ilustrados pueden sufrir cambios sin previo aviso en su aspecto o partes, como resultado de los procesos de mejora continua al que están sujetos, sin implicar mayor responsabilidad de la fábrica.

* Products depicted here in subject to change without prior notice in their appearance or components as a result of incremental innovation.



Asesoría y Servicio Técnico: 01800 909 2020
 Consultancy and Technical Service: 01(55)53339431
 servicio.tecnico@helvex.com.mx



Refacciones Originales:
 Original Parts:
 refacciones@helvex.com.mx

01 800 890 0594
 01 (55) 53 33 94 00
 53 33 94 21
 Ext. 5068, 5815 y 5913